

## お客様ご相談窓口

お客様ご相談窓口    アクア株式会社  
固定電話            0120-717-393  
携帯電話・PHS      0570-030-393 (有料)  
FAX                    0570-013-790 (有料)

お客さまご相談窓口におけるお客さまの個人情報のお取り扱いについての詳細は、当社ホームページをご覧ください。  
<http://aqua-has.com/privacy/>

ARF-A18専用    トップテーブル(木製)  
型名：ARF-T1



アクア 株式会社

〒100-0005 東京都千代田区丸の内2丁目1番1号

*amadana*

<http://www.amadana.com/>

amadana は amadana 株式会社の登録商標であり、ライセンスに基づき使用されています。

- ご使用の前に、この「取扱説明書」をよくお読みになり、正しく安全にお使いください。
- お読みになった後は、お使いになる方がいつでも見られるところに必ず保管してください。

取扱説明書

## 届いた商品のご確認

- **トップテーブル（木製／耐震マット付）1枚**  
トップテーブル寸法・質量  
寸法 幅 520mm ×奥行き 441mm ×厚み 15mm  
質量 2.5kg  
耐震マット寸法  
縦 50mm ×横 50mm ×厚み 5mm
  - **取扱説明書（本書） 1枚**
- ※トップテーブルの裏側についている耐震マットは、すべり止めですので、はがさないでご利用ください。

## ご利用にあたって


- 天然素材につき、若干の反りがあることがあります。
- 木肌の美しさをそのままに、1枚ごとに異なる木目と色合いを実現したデザインです。


## 安全上のご注意

ご使用前に、この「安全上のご注意」をよくお読みになって、正しくご使用ください。

### 安全のための表示について

トップテーブルを安全にお使いいただき、あなたや他の人々への危害や財産への損害を未然に防止するための注意事項です。誤った取り扱いをすると生じる危険と、その程度を、「警告」と「注意」に表示しています。安全に関する重要な内容ですので、必ず守ってください。

 <b>警告</b>	この表示を無視して誤った取り扱いをすると、人が死亡または重症を負う可能性が想定される内容を示しています。
--	--

 <b>注意</b>	この表示を無視して誤った取り扱いをすると、人が損害を負う可能性が想定される内容、および物的損害のみの発生が予想される内容を示しています。
--	--

 <b>警告</b>
--

- **本製品は、amadana 冷凍冷蔵庫 ARF-A18 専用のトップテーブルです。それ以外の目的で使用しないでください。**
- **冷蔵庫本体を運搬するときは、必ずトップテーブルをはずしてから運搬する。**  
はずれて落ちて、けがの原因になります。
- **可燃性スプレーは近くで使わない。**  
引火や、やけどの危険があります。
- **トップテーブルの上に乗らない。**  
冷蔵庫が倒れたり、トップテーブルがすべり落ちたり割れたりして、けがの原因になります。

- **上に水の入った容器を置かない。**  
こぼれた水で冷蔵庫の絶縁が悪くなり、漏電・火災の恐れがあります。
- **上に火のついたもの（キャンドルや線香など）を置かない。**  
引火して火災の恐れがあります。

 <b>注意</b>
---

- **冷蔵庫のテーブルに合わせて置いてください。**  
ずらして使うと、トップテーブルがすべり落ちたり割れたりして、けがの原因になります。
- **トップテーブルは耐熱加工されていません。**  
50度以上の食器・調理家電・調理器具を置かないでください。木がこげたり変色したりする恐れがあります。
- **トップテーブルの上にガラス板を敷かないでください。**  
ガラス板がすべり落ちたり割れたりして、けがの原因になります。

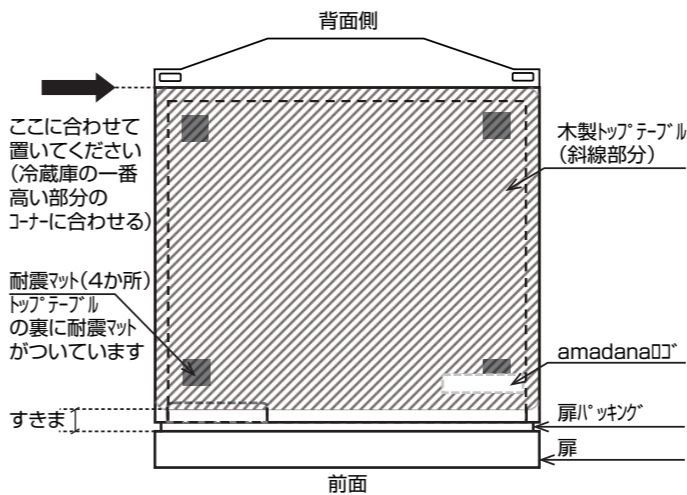
## お願い

表面に硬いコーティング材を使っていません。ボールペンや先のとがった物、刃物を使うと、表面に傷がつく恐れがあるので使わないでください。

- **直射日光のあたるところで使用しないでください。** 変色・変形の原因になり、反りが発生する恐れがあります。
- **油や醤油・水などの液体がこぼれたときは、できるだけ早くふき取ってください。** 裏側も忘れずにふき取ってください。カビ・におい・変色・変形の原因になり、反りが発生したり、表面にひびが入る恐れがあります。
- **水に濡れた紙やタオルをトップテーブルの上に放置しないでください。** カビ・におい・変色・変形の原因になり、くっついたり、反りが発生したり、表面にひびが入る恐れがあります。
- **シールやテープなどを貼らないでください。** 変色したり、表面にひびが入る恐れがあります。
- **トップテーブルの上にビニール製の敷物を敷かないでください。** くっついて離れなくなる恐れがあります。
- **トップテーブルの上にゴムを使った製品（例えば輪ゴムなど）を置かないでください。** くっついて離れなくなる恐れがあります。

## 取り付け方法

1. 冷蔵庫のテーブル（天面）のホコリ・水・油などを取り除いてください。
2. トップテーブルを箱から取り出し、amadana のロゴが入っている方を上にし、ロゴが右手前になるように持ってください。
3. トップテーブルを下図の位置に置くことで、扉を閉めるときに指をはさまないようにしています。  
※トップテーブルを置くときに、トップテーブルと冷蔵庫のテーブルの間に指をはさまないように気をつけてください。



4. トップテーブルがすべらないことを確認してください。

## 取りはずし方法

両手で上に持ち上げるだけで、はずすことができます。

## お手入れの方法

いつも清潔にお使いいただくために、月に1度はお手入れしてください。

- 通常のお手入れは、柔らかい布でからぶきしてください。
- 落ちにくい汚れは
  1. 薄めた食器洗い用中性洗剤を布に含ませ、ふき取る。（洗剤の薄めかたは、その注意書に従ってください。）
  2. 食器洗い用中性洗剤使用後は、必ず布に水を含ませ、洗剤をふき取る。
  3. からぶきをし、水気をふき取る。

### << お手入れのときの注意 >>

- ※ みがき粉（クレンザー）・粉石けん・台所用洗剤（塩素系・酸性・アルカリ性）・タワシ・ベンジン・シンナー・アルコール・石油・酸・熱湯・重曹などは、使用しないでください。変色・変形の原因になり、反りが発生したり、表面にひびが入る恐れがあります。
- ※ 化学ぞうきんを使用するときは、強くこすらないで、化学ぞうきんの注意書に従ってください。
- ※ 裏側に汚れがたまると、カビ・におい・変色・変形の原因になり、反りが発生したり、表面にひびが入る恐れがあります。取りはずし方法を参照して、取りはずしてお手入れしてください。

## 廃棄の方法

各自治体の指示に従って廃棄をお願いします。